

## Digitální bezdrátový vysílač & přijímač

### Uživatelský manuál



#### DŮLEŽITÁ UPOZORNĚNÍ 01

1. Tento výrobek sami nerozebírejte ani neopravujte.
2. Nepoužívejte ani neskladujte v blízkosti zdrojů tepla, vlhkých a prašných prostor. Vyhněte se prudkým vibracím nebo nárazům.
3. Nenechte tento výrobek spadnout, nemusel by pak fungovat správně.
4. K čištění tohoto produktu nepoužívejte alkohol ani jiné čisticí kapaliny.
5. Tento produkt normálně funguje pouze tehdy, jsou-li vysílač s přijímačem spárovány. Podporuje provoz „jeden na jednoho“ a „jeden na více“.
6. Ujistěte se, že vysílač a přijímač jsou během provozu v dostatečné vzdálenosti od bezdrátového routeru nebo jiného bezdrátového zařízení.
7. Překážky mezi vysílačem a přijímačem mohou mít vliv na přenosovou vzdálenost.
8. Na stejném místě lze současně používat maximálně 4 sady vysílačů a přijímačů.
9. Pokud během používání bliká červený indikátor, signalizuje vybitou baterii. Nabijte ji prosím včas.
10. Pokud vysílač a přijímač nepoužíváte, vypněte je.
11. Kvůli jedné z charakteristik lithiové baterie dochází k mírnému samovolnému vybíjení. Proto prosím baterii nabijte jednou za 2 měsíce, abyste zabránili vybití baterie.
12. Kapacita lithiové baterie se opakovaným nabíjením a vybíjením postupně snižuje. Životnost produktu je tímto jevem v přijatelné míře časem ovlivněna.

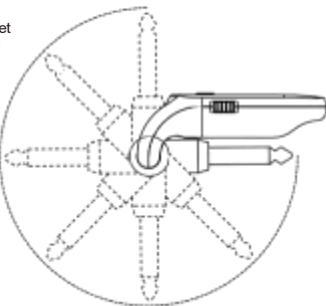
#### PARAMETRY 02

- Audio rozhraní 48kHz/24bitů
- Doba zpoždění: < 5 ms
- Dosah přenosu > 20 m
- Frekvenční odezva: 10 Hz – 22 kHz + -1dB
- Zkreslení: < 0,02 % (@ 1KHZ-10dBFS)
- Bezdrátové frekvenční pásmo: 2,4 GHz ISM
- Eliminace interferencí: přeskokování frekvencí (tzv. hopping)
- Počet kanálů: 12 v 4kanálových bankách
- Vestavěná lithiová baterie: Životnost 10 hodin při plném nabití.

#### Specifikace

Baterie: Dobíjecí lithiová baterie 3,7V/650 mAh  
 Frekvenční odezva: 10Hz až 22 kHz  
 Bezdrátové frekvenční pásmo: 2,4 GHz ISM  
 Rozměry: 73 x 35 x 30 mm (ve složeném stavu)  
 Příbalené příslušenství: Uživatelský manuál, USB kabel

Konektor lze otáčet v úhlu 270 stupňů



#### Jak na to? 03

##### 1. Jak nabít vysílač a přijímač?

Červeně blikající kontrolka indikuje nízký stav baterie. Nabijte jednotku včas. Během dobíjení červená kontrolka svítí. Jakmile je zařízení plně nabitě, zhasne.



★ Rozvětvený USB kabel dokáže nabíjet současně vysílač i přijímač.

#### Jak na to? 04

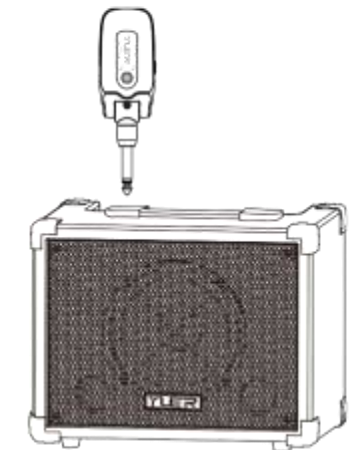
##### 2. Připojení vysílače ke kytarě.



★ Vysílač je vhodný pro všechny typy elektrických kytar, včetně kytar typu Stratocaster s vibrato systémem.

#### Jak na to? 05

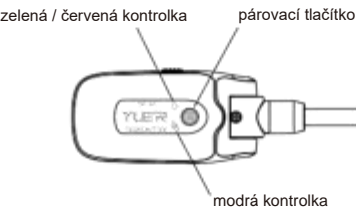
##### 3. Připojení přijímače k zesilovači.



Zapněte přijímač. Pokud svítí modrá kontrolka, znamená to, že jsou přijímač a vysílač spárovány. Pokud modrá kontrolka bliká, znamená to, že spárovány nejsou. Na vině může být silná interference, překročená vzdálenost dosahu nebo nesprávná funkce vysílače.

#### Jak na to? 06

##### 4. Opětovné spárování vysílače a přijímače.



Zapněte vysílač a přijímač. Stiskněte párovací tlačítko na přijímači dokud modrá kontrolka nezačne rychle blikat. Následně po dobu delší než 2 sekundy stiskněte párovací tlačítko na vysílači. Úspěšné spárování indikují modře svítící kontrolky na vysílači i přijímači.

##### Přepínání bank s kanály

Kvůli eliminaci vzájemného rušení systém rozděluje provozní frekvence do 4 kanálových bank. Každý pár pracuje při použití ve stejné bance.

★ Přepnutí kanálové banky dosáhnete dvojitým kliknutím na párovací tlačítko. Počet zablikání modré kontrolky indikuje zvolenou banku s kanály.

#### Servisní podmínky

- I. Pokud při běžném používání dojde k výpadku provozu produktu, který není poškozen nesprávným zacházením, má spotřebitel nárok na záruku 12 měsíců ode dne zakoupení.
- II. Uživatel nemůže využívat práva na záruku:
  1. Pokud dojde k poškození uživatelem.
  2. Pokud uplynula záruční lhůta.
  3. Pokud nemá uživatel k dispozici záruční list a platnou fakturu, respektive dokumenty, že je produkt v záruční době.
  4. Pokud záruční list nepatří k modelu produktu nebo byl vyměněn.
  5. Pokud byl produkt poškozen nesprávným používáním a údržbou, která není v souladu s pokyny.
  6. Pokud došlo k neoprávněné demontáži nebo opravě produktu, ponoření do vody nebo poškození produktu.
  7. Pokud došlo k jinému poškození způsobeném jinými okolnostmi/vyšší mocí.

#### Záruční karta

Model produktu	Sériové číslo	Den nákupu
Jméno		
Telefon		
Adresa		
Číslo faktury		
Název společnosti (včetně razítka)		
Adresa		
Telefon		

VYROBENO V ČINĚ