



MORE THAN A REPLACEMENT

HANDLEIDING
NEDERLANDS

Dank je wel voor de aanschaf van een MEC-element. Als je geen ervaring hebt met bedrading of solderen, of als je niet zeker weet hoe je verder moet gaan met de montage, raden we je aan om het element te laten installeren door een specialist.

INSTALLATIE / MONTAGE

1. Verwijder de snaren van je instrument, open het elektronica-compartiment.
2. Verwijder de oude elementen voorzichtig. Indien nodig kun je notities maken van de soldeerpunten. Als je de oude elementen voorzichtig uitneemt, kun je de nieuwe makkelijker installeren.
3. Verzeker jezelf ervan dat de gebruikte elektronica en onderdelen werken met je nieuwe elementen. Als je passieve elementen vervangt met actieve elementen, dienen diverse componenten vervangen te worden.
4. Gebruik een soldeerbout met een dunne tip en soldeer de bedrading van de elementen op de juiste plek. Monteer de elementen.
5. Sluit de rode bedrading van alle elementen aan op de rode bedrading van de batterijclip.
6. Controleer de soldeerpunten, isoleer open kabels, voorkom kortsluiting.
7. Sluit het elektronica-compartiment en monteer je snaren.

CONNECTORKABELS

Actieve elementen

Rood: +9V

Wit: Heet (+)

Mantelloos: Aarde (-)

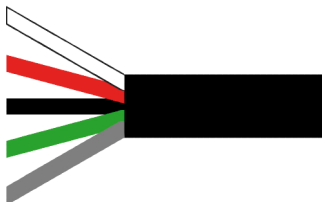


MM-stijl / Soapbar (passief)

Groen: Hals (-) & Mantelloos: Aarde

Rood: Hals Heet (+) & Wit: Brug (-)

Zwart: Brug Heet (+)

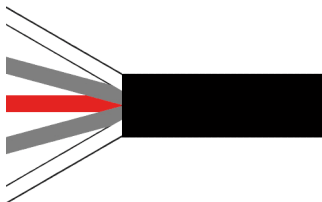


Twin Jazz (actief)

Rood: +9V

2x Wit: Heet (+)

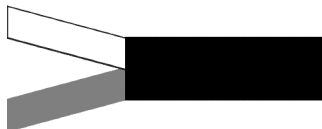
2x Mantelloos: Aarde (-)



Passieve elementen

Wit: Heet (+)

Mantelloos: Aarde (-)



ONDERHOUD

Sommige MEC-elementen hebben een metalen behuizing. Om je elementen optimaal te onderhouden, roesten te voorkomen en de afwerking goed te houden, raden we je aan om de elementen niet met water schoon te maken. Gebruik alleen een zachte, droge doek.

ALGEMENE INFORMATIE

Omdat diverse fabrikanten verschillende snaarafstanden gebruiken, raden we je aan om je er van te verzekeren dat de MEC-elementen voor de juiste snaarafstand zijn, voordat je ze monteert. Omdat de routing per instrument verschilt, is het mogelijk dat er veranderingen aan de body nodig zijn, om het element te vervangen. We raden je aan alle modificaties aan de body te laten doen door getrainde professionals.

